

《共同分类目录》绿色债券的运行情况统计（2024 年第二季度）

一、发行情况

符合《共同分类目录》的绿色债券约占存量绿色债券两成。截至 2024 年 6 月末，银行间市场共存续 1005 只绿色债券，存量共计 1.65 万亿元。其中筛选出的符合《共同分类目录》的绿色债券共 234 只¹，占全部存量绿债的 23.3%；发行总量 3143.98 亿元，占全部存量绿债的 19.1%。

存续期债券中，分券种看，中期票据、商业银行债券、超短期融资券(SCP)、政策性金融债、一般企业债、非银行金融机构债、资产支持票据(ABN)的发行只数分别为 215、6、4、3、3、2、1 只，发行量分别为 2356.73、500.00、18.40、200.00、30.00、30.00、8.85 亿元。

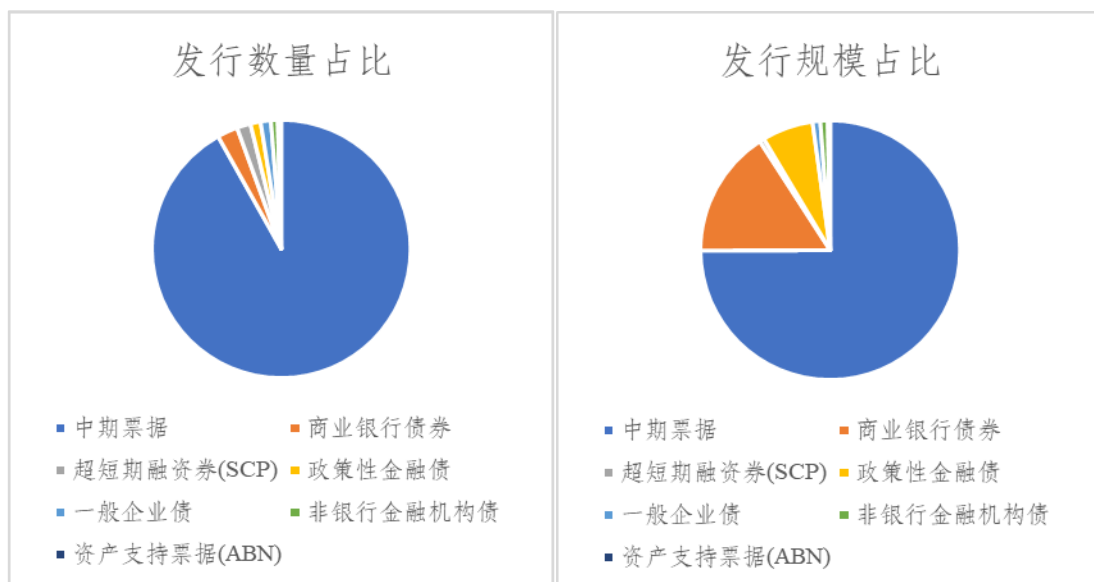


图 1 分券种统计图

¹经中国金融学会绿色金融专业委员会专家组认证的银行间市场发行的符合中欧《共同分类目录》的中国存量绿色债券共 300 只，其中到期 66 只，234 只在存续期。

分主体评级看，AAA、AA+、AA、无评级的发行只数分别为 202、25、3、4 只，发行量分别为 2787.76、135.62、11.75、208.85 亿元。

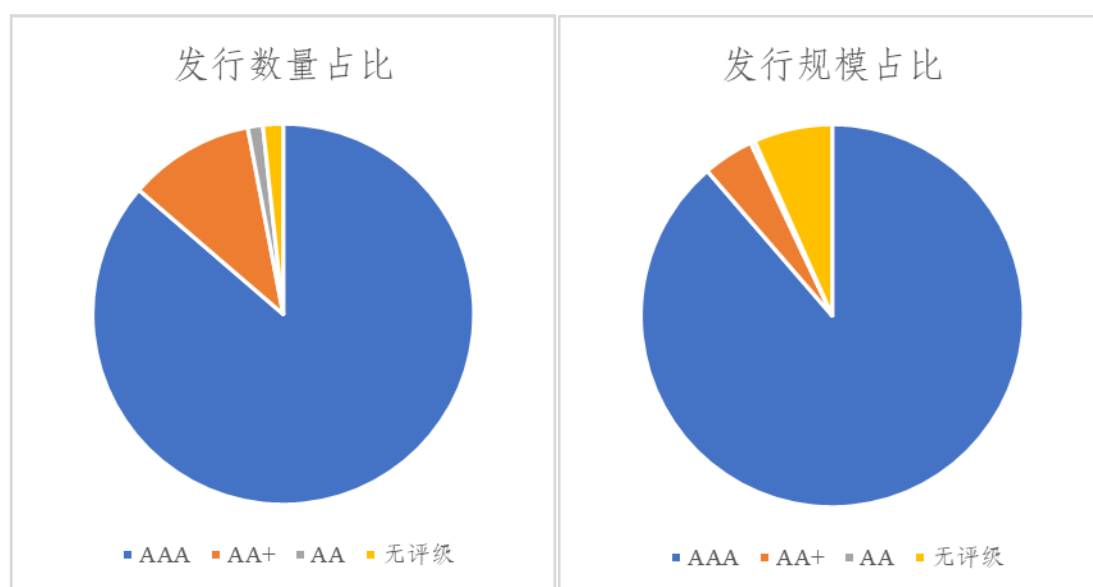


图2 分主体评级统计图

分目录看，发行只数占比前三的目录为：D1.3 风力发电 (34.84%)、H1.1 城乡公共交通系统建设与运营 (23.34%)、D1.1 太阳能光伏发电 (21.25%)；发行规模占比前三的目录为：D1.3 风力发电 (30.35%)、H1.1 城乡公共交通系统建设与运营 (24.99%)、D1.5 水力发电 (24.03%)。

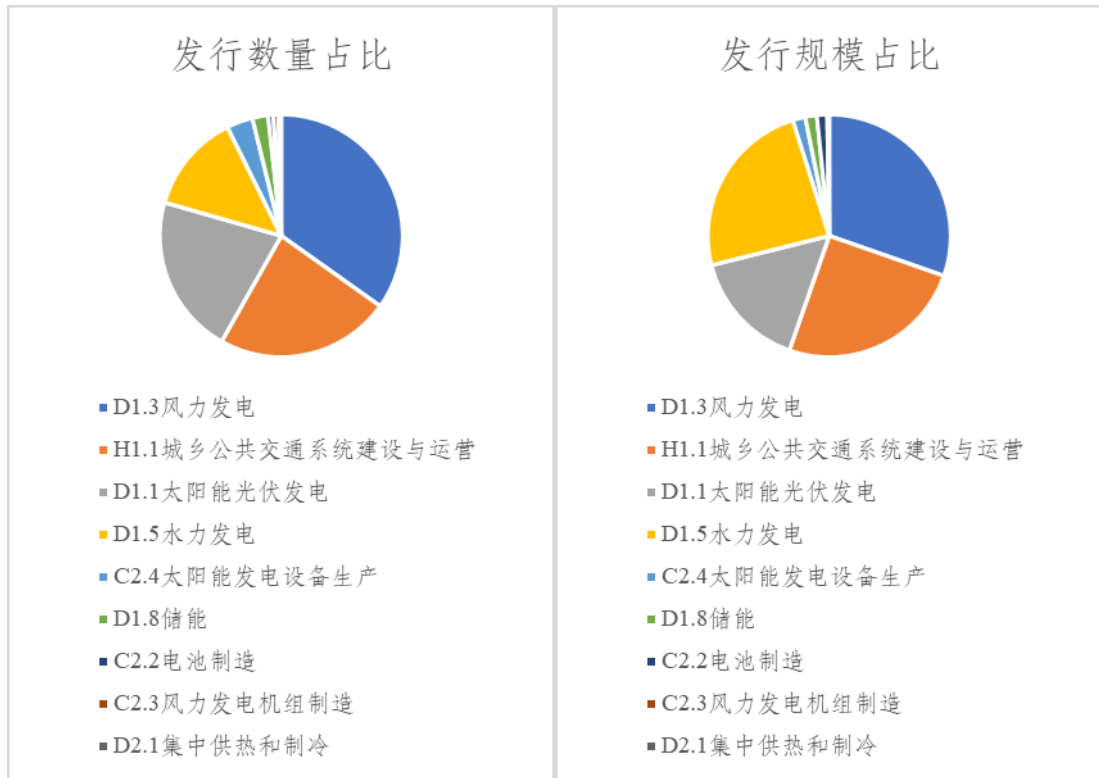


图3 分目录统计图

二、交易情况

2024 年二季度，《共同分类目录》绿色债券成交量为 776.6 亿元，同比增加 6.8%，环比增加 17.3%，占有所有银行间市场绿色债券成交量的比例为 22.1%，环比上升 0.7 个百分点。

《共同分类目录》绿色债券中，中期票据、超短融成交较多，商业银行债、政金债和企业债成交较少。分券种看，2024 年二季度，中期票据、商业银行债、金租公司金融债、政金债、超短融成交占比分别为 74.8%、17.0%、4.0%、2.5%、1.3%。

《共同分类目录》绿色债券中，证券公司、银行、公募基金成交最活跃，境外机构成交较少。分机构类型看，2024 年二季度，证券公司成交占比 47.1%，其次是银行、基金、私募资管、银行理财和保险资金，占比分别为 19.5%、15.0%、9.5%、3.4%和 3.3%，

境外机构成交较少，占比 0.4%。

私募资管、保险资金为主要的净买入方，分别净买入 36.9 亿元和 26.5 亿元；银行为主要的净卖出方，净卖出 90.3 亿元，这或与银行作为债券承销商或分销商通过二级市场卖出有关。

三、指数运行情况

2024 年 6 月 28 日，CFETS 共同分类目录绿色债券指数、CFETS 共同分类目录高等级绿色债券指数、CFETS 共同分类目录投资级主题绿色债券指数分别收于 109.3081、109.0023、108.9036，较上季度末上浮 1.17%、1.17%、1.14%。截至 2024 年二季度末，CFETS 共同分类目录绿色债券指数、CFETS 共同分类目录高等级绿色债券指数、CFETS 共同分类目录投资级主题绿色债券指数的平均到期收益率分别为 2.0690%、2.0405%、2.0234%，较上季度末下降 14.47%、14.43%、14.94%。

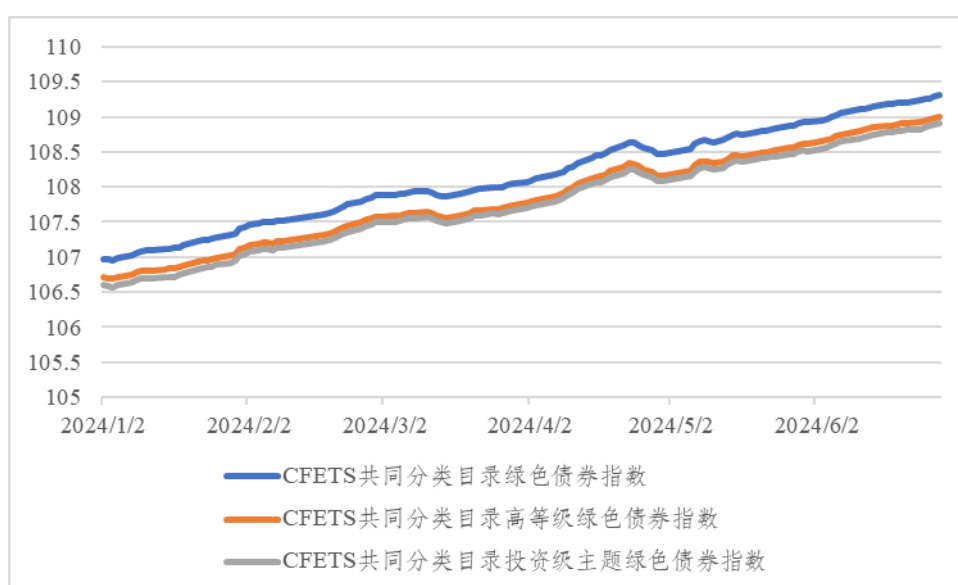


图 4 CFETS 共同分类目录绿色债券系列指数收盘数据