

《共同分类目录》绿色债券的运行情况统计（2024 年第一季度）

一、发行情况

符合《共同分类目录》的绿色债券约占存量绿色债券两成。截至 2024 年 3 月末，银行间市场共存续 997 只绿色债券，存量共计 1.62 万亿元。其中筛选出的符合《共同分类目录》的绿色债券共 221 只¹，占全部存量绿债的 22.2%；发行总量 2936.88 亿元，占全部存量的 18.2%。

存续期债券中，分券种看，中期票据、超短期融资券、商业银行债券、一般企业债、政策性金融债、资产支持票据的发行只数分别为 203、6、4、4、3、1 只，发行量分别为 2300.83、27.2、350、50、200、8.85 亿元。

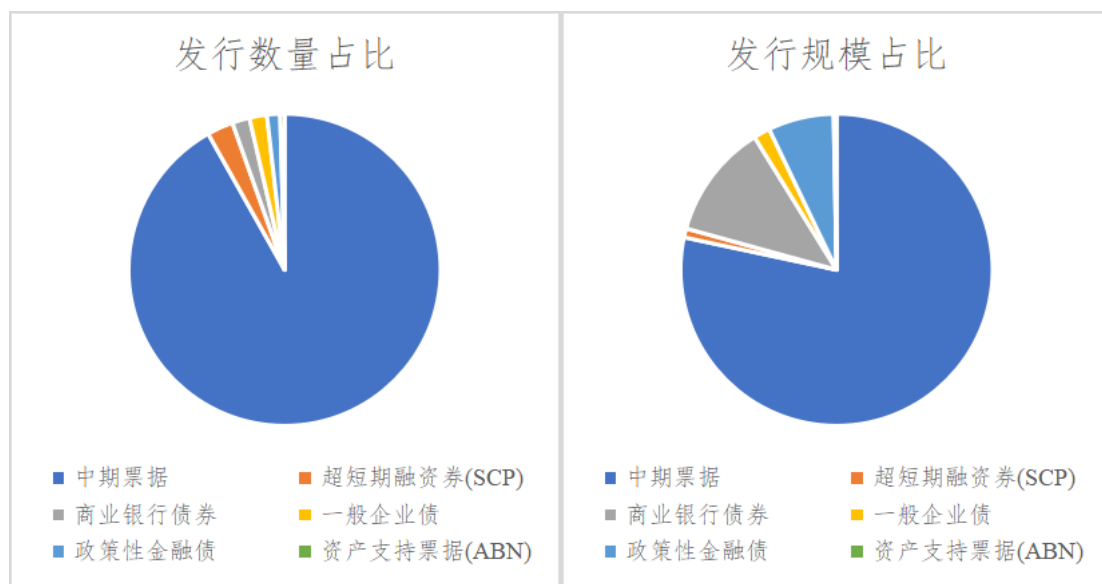


图 1 分券种统计图

分主体评级看，AAA、AA+、AA、无评级的发行只数分别

¹ 经专家组认证的银行间市场发行的符合中欧《共同分类目录》的中国存量绿色债券共 268 只，其中到期 47 只，221 只在存续期。

为 191、24、2、4 只，发行量分别为 2582.31、135.72、10、208.85 亿元。

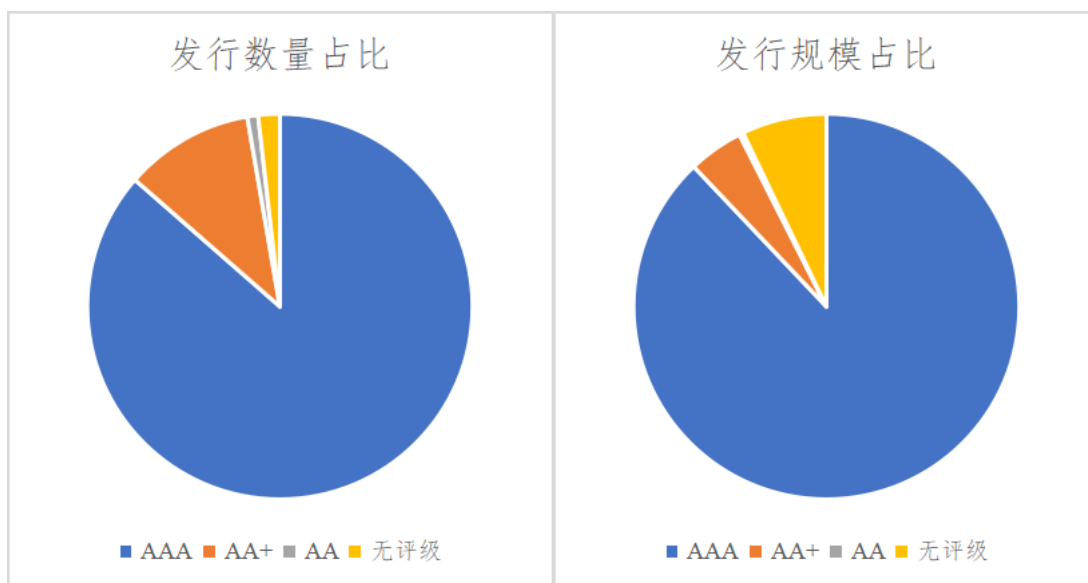


图 2 分主体评级统计图

分目录看，发行只数占比前三的目录为：D1.3 风力发电（37.59%）、H1.1 城乡公共交通系统建设与运营（24.44%）、D1.1 太阳能光伏发电（19.17%）；发行规模占比前三的目录为：D1.3 风力发电（32.72%）、H1.1 城乡公共交通系统建设与运营（29.75%）、D1.5 水力发电（22.95%）。

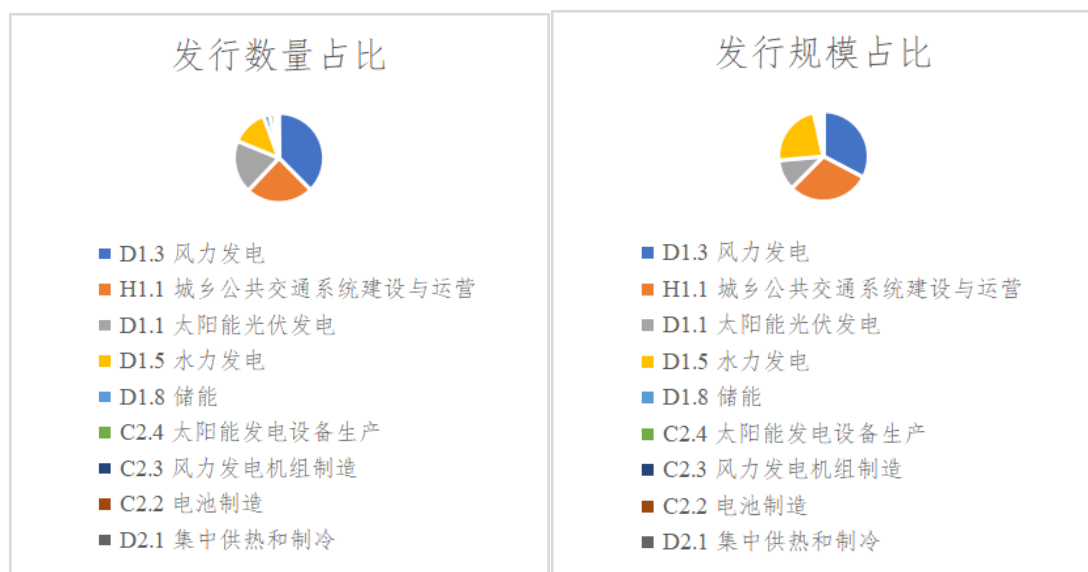


图3 分目录统计图

二、交易情况

2024年一季度，《共同分类目录》绿色债券成交量为568.1亿元，同比减少16.6%，环比减少15.1%，占有银行间市场绿色债券成交量的比例为18.3%，环比上升0.1个百分点。

《共同分类目录》绿色债券中，中期票据、超短融成交较多，商业银行债、政金债和企业债成交较少。分券种看，2024年一季度，中期票据、超短融、商业银行债、政金债、企业债成交占比分别为80.5%、9.5%、5.1%、4.7%、0.2%。

《共同分类目录》绿色债券中，证券公司、银行、公募基金成交最活跃，境外机构成交较少。分机构类型看，2024年一季度，证券公司成交占比45.2%，其次是银行、基金、私募资管、银行理财和保险资金，占比分别为20.6%、16.6%、6.4%、5.4%和5.1%。但境外机构成交较少，占比0.7%。

公募基金、银行理财为主要的净买入方，分别净买入46亿元和10亿元；银行为主要的净卖出方，净卖出61亿元，这或与银行作为债券承销商或分销商通过二级市场卖出有关。

三、指数运行情况

2024年3月29日，CFETS共同分类目录绿色债券指数、CFETS共同分类目录高等级绿色债券指数、CFETS共同分类目录投资级主题绿色债券指数分别收于108.0483、107.7428、107.6722，较上季度末上浮1.03%、0.98%、1.03%。截至2024年

一季度末，CFETS 共同分类目录绿色债券指数、CFETS 共同分类目录高等级绿色债券指数、CFETS 共同分类目录投资级主题绿色债券指数的平均到期收益率分别为 2.4189%、2.3847%、2.3789%，较上季度末下降 10.80%、9.74%、11.45%。

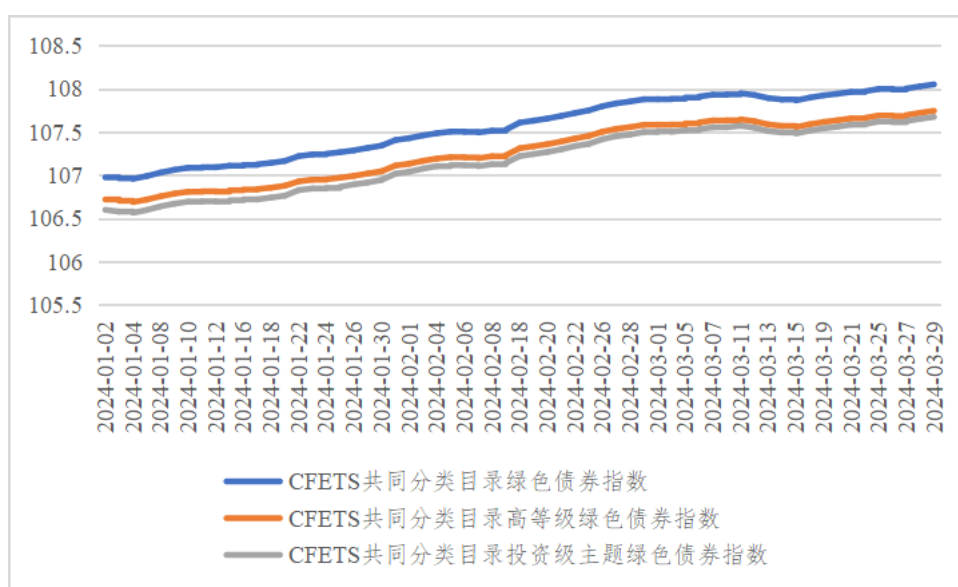


图 4 CFETS 共同分类目录绿色债券系列指数收盘数据